

## Habilitar pessoa jurídica em componente

Para habilitar um usuário pessoa jurídica para acessar um componente, é preciso que:

- a) O cliente tenha um cadastro no idCorreios com o perfil Pessoa Jurídica;

Caso o usuário não tenha cadastro, ele deve acessar o endereço <https://apps.correios.com.br/idCorreios> e cadastrar um idCorreios com o perfil Pessoa Jurídica.

- b) O usuário que fará a habilitação seja gestor do componente em que a pessoa jurídica será habilitada.

Satisfeitas estas duas condições, o usuário deverá realizar as seguintes tarefas:

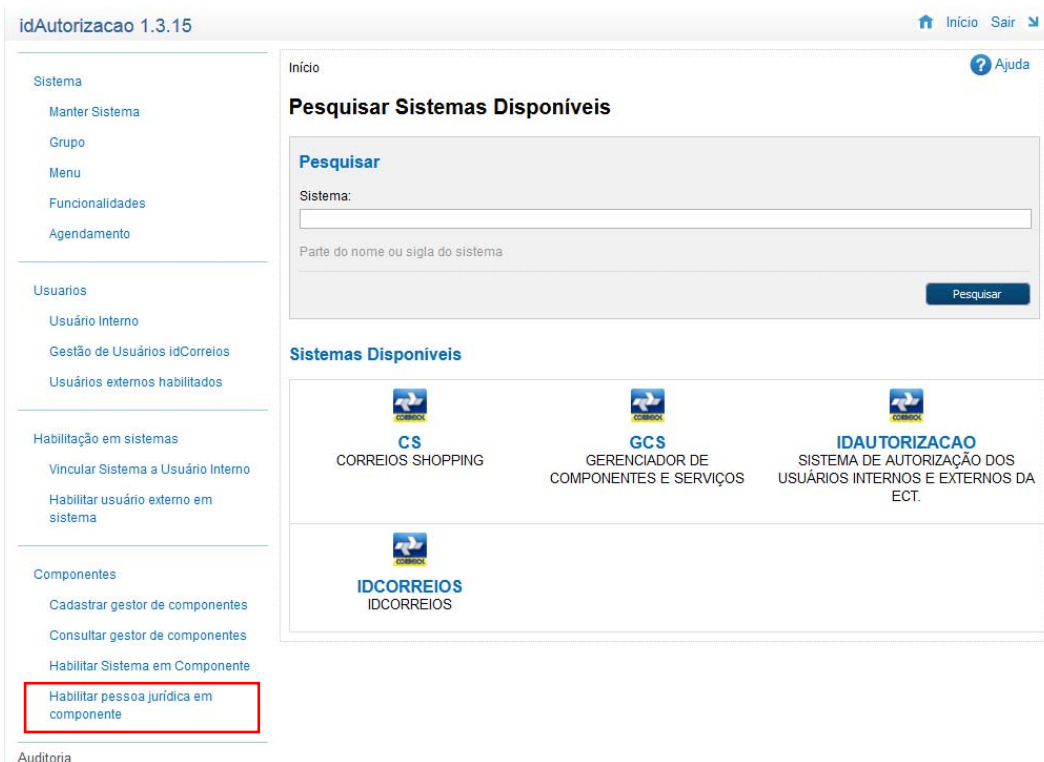
- a) Acesse o idAutorização no endereço <https://app.correiosnet.int/idAutorizacao> e informe o seu nome de usuário (matrícula) e senha (senha de rede).

- b)



The screenshot shows the idCorreios login interface. At the top, there is a navigation bar with the Correios logo and links for 'Sobre o idCorreios', 'Portal Correios', and 'Fale com os Correios'. The main content area is titled 'idCorreios' and contains the following text: 'idCorreios é um mecanismo de autenticação e autorização Única de usuários para acesso ao Portal Correios e seus serviços. O serviço é disponibilizado gratuitamente pelos Correios para os clientes e usuários do seu site internet e permite acesso seguro e padronizado, eliminando a necessidade de se informar um login e uma senha para cada serviço utilizado. O idCorreios é constituído de um identificador alfanumérico e uma senha, definidos pelo usuário.' Below this text are three links: 'Mais informações sobre o idCorreios', 'Conheça o Termo de uso do serviço e privacidade digital', and 'Para dúvidas, sugestões, elogios ou reclamações, Fale com os Correios'. On the right side, there is a login form with fields for 'Usuário:' and 'Senha:', a 'NÃO consigo acessar minha conta' link, and an 'ENTRAR' button. Below the login form, there is a link for 'Ainda não possui conta no IdCorreios?' and a 'Cadastre-se aqui' button. At the bottom, there is a footer with the text 'Termos de uso do serviço e privacidade digital - © Copyright 2016 Correios - Todos os direitos reservados'.

- c) Caso o seu acesso seja bem-sucedido, acesse o item de menu "Habilitar pessoa jurídica em componente"



idAutorizacao 1.3.15

Início Sair

Ajuda

**Sistema**

- Manter Sistema
- Grupo
- Menu
- Funcionalidades
- Agendamento

**Usuarios**

- Usuário Interno
- Gestão de Usuários idCorreios
- Usuários externos habilitados

**Habilitação em sistemas**

- Vincular Sistema a Usuário Interno
- Habilitar usuário externo em sistema

**Componentes**

- Cadastrar gestor de componentes
- Consultar gestor de componentes
- Habilitar Sistema em Componente
- Habilitar pessoa jurídica em componente**

Auditoria

Início

**Pesquisar Sistemas Disponíveis**

**Pesquisar**

Sistema:

Parte do nome ou sigla do sistema

Pesquisar

**Sistemas Disponíveis**

- CS**  
CORREIOS SHOPPING
- GCS**  
GERENCIADOR DE COMPONENTES E SERVIÇOS
- IDAUTORIZACAO**  
SISTEMA DE AUTORIZAÇÃO DOS USUÁRIOS INTERNOS E EXTERNOS DA ECT.
- IDCORREIOS**  
IDCORREIOS

d) Em seguida, deve acionar o botão [Adicionar usuário]



idAutorizacao 1.3.15

Início Sair

**Sistema**

- Manter Sistema
- Grupo
- Menu
- Funcionalidades
- Agendamento

**Usuarios**

- Usuário Interno
- Gestão de Usuários idCorreios

Usuarios > Habilitação em sistemas > Habilitar pessoa jurídica em componente

**Habilitar pessoa jurídica em componente**

**Etapa 01: Selecionar usuário** ▶ Etapa 02

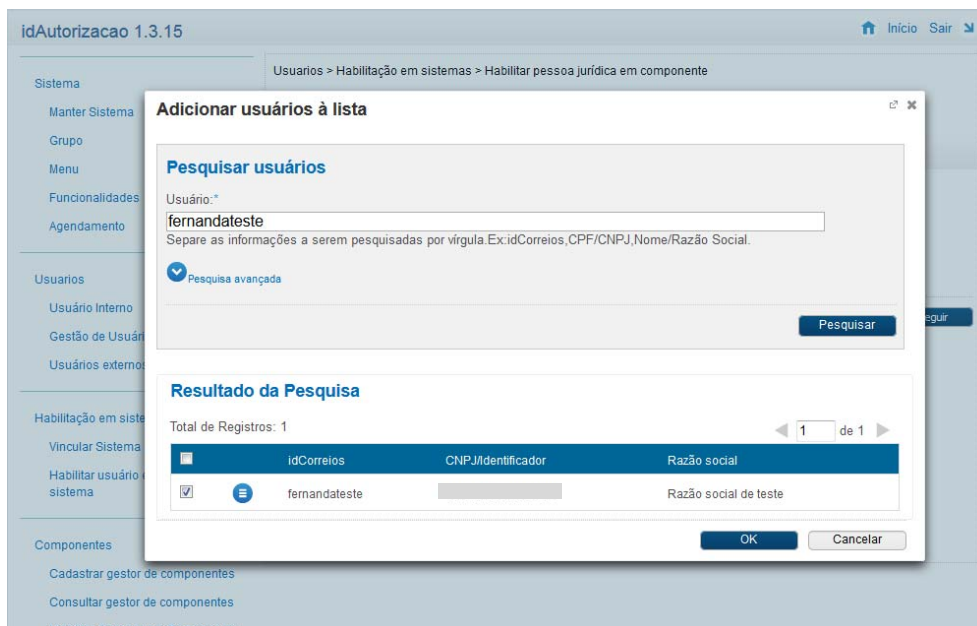
**Usuários selecionados**

Adicionar usuário

Prosseguir

e) Faça a pesquisa pelo usuário do cliente a ser habilitado. Caso retorne o resultado esperado, marque a caixa de seleção dos usuários para os quais você deseja habilitar acesso e clique em [Ok].

Repita a operação se quiser incluir outros usuários na lista.



- f) Ao selecionar todos os usuários aos quais se deseja habilitar no componente, deve-se marcar novamente os usuários listados e pressionar o botão [Prosseguir]



- g) Em seguida, selecione os componentes para os quais você deseja habilitar o usuário e clique em [habilitar usuários] para concluir o processo.

Usuários externos habilitados

Habilitação em sistemas

Vincular Sistema a Usuário Interno

Habilitar usuário externo em sistema

Componentes

Cadastrar gestor de componentes

Consultar gestor de componentes

Habilitar Sistema em Componente

Habilitar pessoa jurídica em componente

Auditoria

Selecione os componentes nos quais o usuário terá acesso.

Total de Registros: 11

1 de 1

Componente	Descrição
<input type="checkbox"/> AFII	Pesquisar nota fiscal da Secretaria de Fazenda de Mato Grosso.
<input type="checkbox"/> AgênciaCWS Rest	Componente responsável pela consulta de dados das agências de Correio na versão Rest (em desenvolvimento).
<input type="checkbox"/> Captação de Arquivos	Componente responsável por realizar a captação de arquivos de postagem para processamento interno pelos sistemas dos Correios.
<input checked="" type="checkbox"/> Fale com os Correios	Disponibiliza informações do cadastro e acompanhamento de pedidos de informação (PI)
<input type="checkbox"/> LDAP - REST	Autentica usuários da rede corporativa
<input type="checkbox"/> Logística Reversa	Disponibiliza informações para o cliente de Logística Reversa registrar e acompanhar os pedidos.
<input type="checkbox"/> Populis - Folha de Pagamento	Componente responsável pela consulta e importação de rubricas para a folha de pagamento.
<input type="checkbox"/> Postal Saúde	Componente responsável fornecer informações dos funcionários ao Postal Saúde.
<input type="checkbox"/> SMEMP - Margem Consignada	Consultar e averbar margem consignada para desconto em folha de pagamento.
<input type="checkbox"/> Ster Rest - Serviço de Atendimento	Registrar informações acerca de serviços de terceiros.
<input type="checkbox"/> Ster WS - Serviço de Terceiros	Registrar informações acerca de serviços de terceiros.

Total de Registros: 11

1 de 1

Habilitar usuários

idAutorizacao 1.3.15

Início Sair

Sistema

Manter Sistema

Grupo

Menu

Funcionalidades

Agendamento

Usuários

Usuário Interno

Gestão de Usuários idCorreios

Usuários externos habilitados


Habilitação em sistemas

Vincular Sistema a Usuário Interno

Habilitar usuário externo em sistema

Usuários > Habilitação em sistemas > Habilitar pessoa jurídica em componente >  
Confirmar habilitação de pessoa jurídica em componente

**Confirmar habilitação de pessoa jurídica em componente**

 Os usuários selecionados foram habilitados nos componentes abaixo com sucesso!

**Usuários selecionados**

idCorreios	CNPJ/Identificador	Razão social
fermandteste		Razão social de teste

**Componentes**

Fale com os Correios

Habilitar outras pessoas jurídicas em componentes

- h) Aguarde confirmação de habilitação bem-sucedida do usuário como gestor do componente.
- i) Um e-mail será enviado para o endereço de e-mail cadastrado para todos os usuários que foram habilitados.