

## Regra de montagem



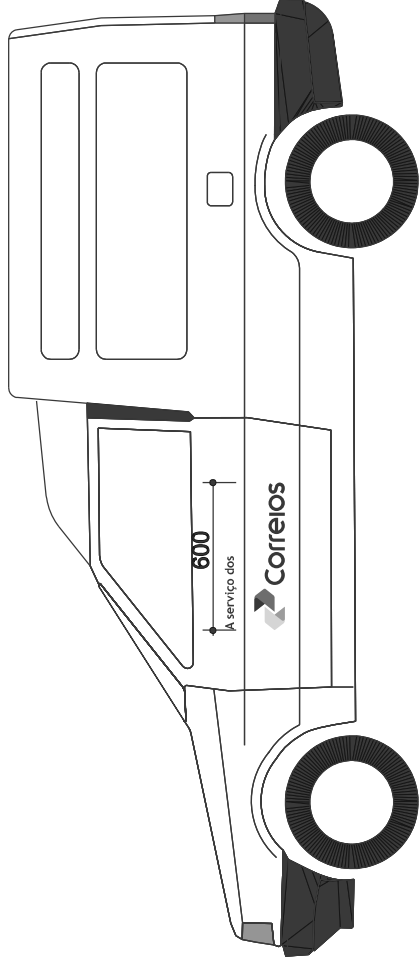
Exemplo: A serviço dos



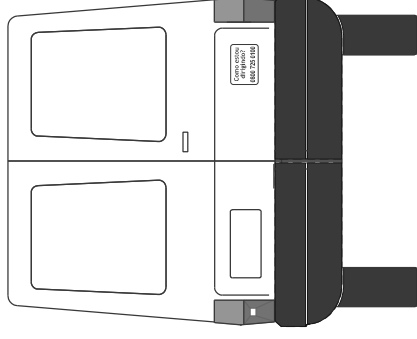
- O nome "A serviço dos" será no início da marca, conforme indicado;
- A escrita sempre em caixa alta e baixa e na fonte Trebuchet MS, em Azul Correios;
- Esse nominativo, sempre alinhado à esquerda, não deverá de modo algum ficar mais próximo da marca do que o limite indicado no retângulo vermelho.

TERCEIRIZADO TEMPORÁRIO

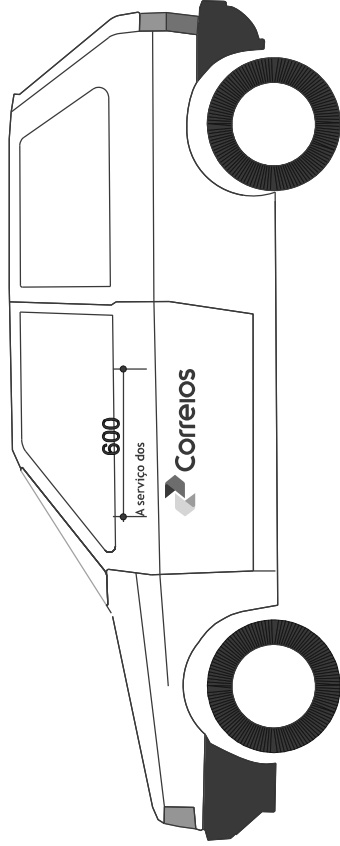
# APLICAÇÃO DOS ADESIVOS MINIVANS



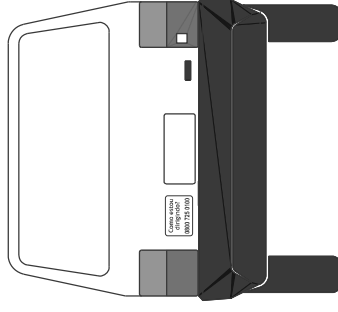
LATERAL



TRASEIRA

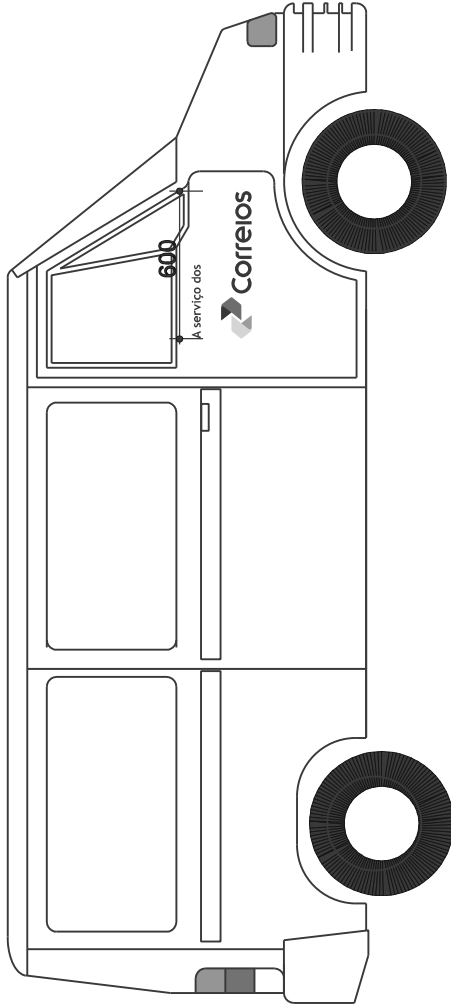


LATERAL

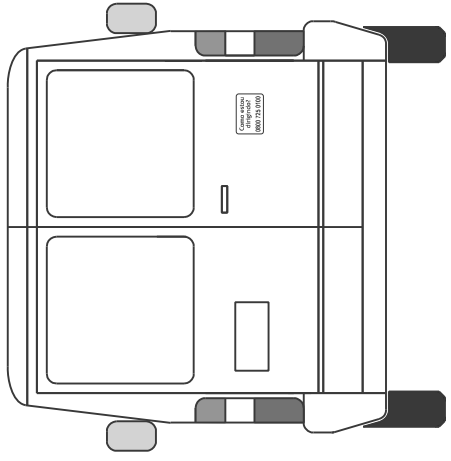


TRASEIRA

# APLICAÇÃO DOS ADESIVOS VANS

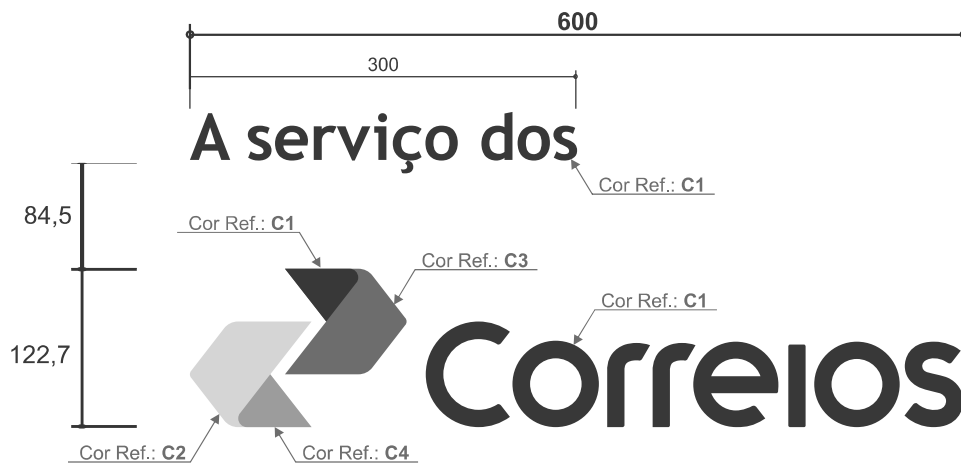


LATERAL



TRASEIRA

# DIMENSÕES E REFERÊNCIAS DE CORES DO ADESIVO PRESTADORES DE SERVIÇO TEMPORÁRIO



## INFORMAÇÃO - TRASEIRA



### Observações:

- O nome "A serviço dos" será no início da marca, conforme indicado;
- A escrita sempre em caixa alta e baixa e na fonte Trebuchet MS, em Azul Correios;
- A aplicação nas portas deverá ser preferencialmente centralizada;
- Medidas em milímetros, seguir sempre o grid indicado nesse manual.

### PLANILHA DOS ADESIVOS

#### MINIVANS

ÍTEM	DESCRIÇÃO DOS ADESIVOS	Dimensões em mm	QUANT.
1	Correios (se caminhão mais uma aplicação na porta traseira)	600 (c)	2
2	A serviço dos (se caminhão mais uma aplicação na porta traseira)	300(c)	2
3	Como estou dirigindo?	190x130 (c x h)	1
<b>TOTAL</b>			<b>5</b>

### Referência de cor: anexo Painel de Cores

- C1: Azul Correios
- C2: Amarelo Correios
- C3: Azul Claro Correios
- C4: Amarelo Escuro Correios

Não reconstruir a marca Correios. Utilizar somente arquivos digitais originais enviados pelos Correios.

# Assinatura para aplicação em manta magnética

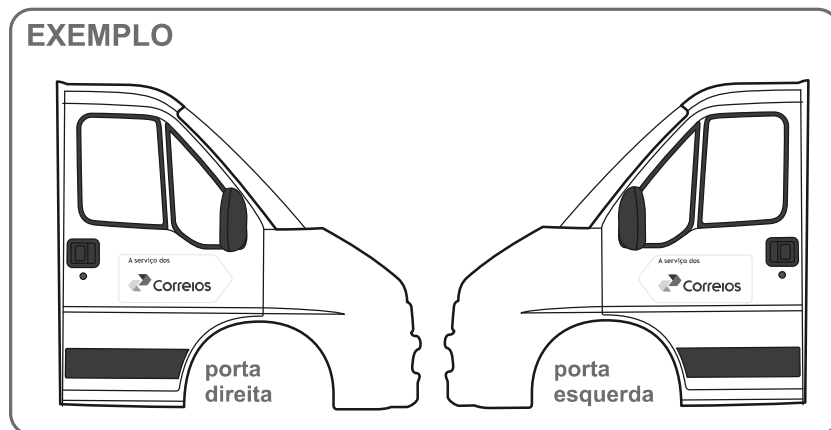
porta direita  
(retirar linha azul)



porta esquerda  
(retirar linha azul)



EXEMPLO



## Observações:

- A produção poderá ser por impressão em película adesiva ou recorte vinílico.
- O nome "A serviço dos" será alinhado à esquerda da marca, conforme indicado;
- A escrita sempre em caixa alta e baixa e na fonte Trebuchet MS, em Azul Correios;
- A aplicação nas portas deverá ser preferencialmente centralizada;
- Medidas em milímetros, seguir sempre o grid indicado nesse manual;
- Independentemente do processo, uma película transparente com proteção UV deverá ser aplicada sobre a composição, conforme abaixo:
  - Avery Dennison® UC MPI 1060 Gloss Transparent (cast) ou similar;
  - 3M BR 7300 - 114 (cast) ou similar.
  - Orafol - Oraguard 290 (cast) ou similar.

## Referência de cor: anexo Painel de Cores

### Orientações apenas para mantas magnéticas:

Para as impressões deve-se usar obrigatoriamente tinta original indicada pelo fabricante do equipamento impressor.

Usar adesivos brancos com garantia igual ou superior a 5 anos de marcas reconhecidas pelo mercado internacional. Ex.: Oracal Orajet 3951 ou 3M D5000.

Não reconstruir a marca Correios. Utilizar somente arquivos digitais originais enviados pelos Correios.