









## Anexo 12 – Demonstrações contábeis previstas na Lei nº 6.404/76, incluindo as notas explicativas

**Item 11.4 da Parte “A” do Anexo II da Decisão Normativa TCU nº 127/2013**  
**Portaria TCU nº 175/2013**  
**Norma de Execução CGU nº 1/2013**

| BALANÇO PATRIMONIAL             |      |                  |                   |                   |                                      |           |                  |                   |                   |
|---------------------------------|------|------------------|-------------------|-------------------|--------------------------------------|-----------|------------------|-------------------|-------------------|
| CNPJ 34.028.316/0001-03         |      |                  |                   |                   |                                      |           |                  |                   |                   |
| ATIVO                           | Nota | 31 dez 2013      | 31 dez 2012       | 1º jan 2012       | PASSIVO                              | Nota      | 31 dez 2013      | 31 dez 2012       | 1º jan 2012       |
|                                 |      |                  | Reapresentado     | Reapresentado     |                                      |           |                  | Reapresentado     | Reapresentado     |
| <b>Circulante</b>               |      | <b>3.758.989</b> | <b>3.570.267</b>  | <b>3.163.388</b>  | <b>Circulante</b>                    |           | <b>3.158.284</b> | <b>3.078.036</b>  | <b>3.005.991</b>  |
| Caixa e Equivalentes de Caixa   | 5    | 1.402.771        | 1.775.033         | 1.317.216         | Fornecedores                         | 13.1      | 596.743          | 660.801           | 509.151           |
| Caixa                           | 5.1  | 661              | 1.003             | 368               | Salários e Consignações              | 13.2      | 1.012.084        | 911.825           | 798.368           |
| Bancos                          | 5.2  | 8.520            | 6.134             | 8.903             | Encargos Sociais                     | 13.3      | 201.016          | 177.929           | 161.032           |
| Aplicações                      | 5.3  | 1.393.590        | 1.767.868         | 1.307.945         | Impostos e Contribuições             | 13.4      | 148.296          | 136.183           | 584.371           |
| Contas a Receber                | 5.4  | 1.746.490        | 1.417.841         | 1.269.280         | Arrecadações e Recebimentos          | 13.5      | 53.459           | 44.475            | 48.082            |
| Estoques                        | 7    | 60.487           | 58.368            | 45.875            | Adiantamentos de Clientes            | 13.7      | 4.886            | 11.548            | 9.048             |
| Despesas Antecipadas            |      | -                | -                 | 247               | Contas Internacionais a Pagar        | 13.8      | 59.597           | 41.025            | 30.960            |
| Outros Valores e Bens           | 8    | 589.241          | 319.027           | 536.770           | Precatórios Judiciais                | 13.9      | 62.640           | 55.302            | 51.850            |
| Adiantamentos                   | 8.1  | 128.006          | 111.745           | 95.818            | Provisões                            |           | -                | -                 | 13.524            |
| Valores a Compensar             | 8.2  | 353.016          | 172.150           | 415.110           | Empréstimos e Financiamentos         | 13.10     | 3.344            | 16.019            | 23.428            |
| Cobrança Jurídica Inadimplência | 8.3  | 7.526            | 4.563             | 2.903             | Participação nos Lucros e Resultados | 13.11     | 46.943           | 129.307           | 42.280            |
| Valores a Apurar                | 8.4  | 4.260            | 7.581             | 5.890             | Receitas Recebidas Antecipadamente   | 13.12     | 582.813          | 588.967           | 483.500           |
| Outros Créditos                 | 8.5  | 66.833           | 22.608            | 11.049            | Benefício Pós Emprego                | 14.1      | 324.524          | 265.071           | 229.766           |
|                                 |      |                  |                   |                   | Outros Débitos                       | 13.13     | 39.639           | 37.862            | 38.531            |
| <b>Não-Circulante</b>           |      | <b>6.198.982</b> | <b>6.663.592</b>  | <b>7.280.816</b>  | <b>Não-Circulante</b>                |           | <b>3.059.989</b> | <b>3.239.806</b>  | <b>3.611.554</b>  |
| Realizável a Longo Prazo        |      | 4.378.670        | 5.407.867         | 5.925.200         | Empréstimos e Financiamentos         | 13.10     | 2.945            | 6.256             | 22.766            |
| Aplicações                      | 9.3  | 3.142.184        | 4.213.955         | 4.685.347         | Benefício Pós Emprego                | 14.1      | 1.292.144        | 899.404           | 1.175.593         |
| Imóveis Funcionais Vendidos     | 9.1  | 1.459            | 2.117             | 2.371             | Provisões                            | 14.2      | 500.147          | 507.389           | 450.483           |
| Tributos Diferidos              | 9.2  | 1.027.739        | 896.549           | 925.357           | Tributos Compensados                 | 14.3      | 121.800          | 123.066           | 120.750           |
| Depósitos Judiciais             | 9.3  | 85.182           | 83.817            | 76.831            | Mandados e Precatórios               | 14.4      | 14.233           | 6.492             | 1.982             |
| Valores a Compensar             | 9.4  | 107.974          | 206.395           | 173.880           | Receitas Recebidas Antecipadamente   | 14.5      | 1.128.720        | 1.097.197         | 1.840.000         |
| Outros                          | 9.5  | 3.132            | 6.034             | 61.414            |                                      |           |                  |                   |                   |
| Investimentos                   | 10   | 19.130           | 16.137            | 33.262            | <b>Patrimônio Líquido</b>            | <b>15</b> | <b>3.689.698</b> | <b>4.136.017</b>  | <b>3.826.559</b>  |
| Imobilizado                     | 11   | 1.707.841        | 1.411.762         | 1.289.327         | Capital                              | 15.1      | 3.179.458        | 2.683.529         | 2.264.958         |
| Imóveis                         |      | 1.556.410        | 1.504.065         | 1.301.822         | Reservas de Capital                  |           | -                | -                 | 37.596            |
| (-) Depreciação Acumulada       |      | (712.337)        | (659.275)         | (604.601)         | Reservas de Lucros                   | 15.2      | 665.908          | 1.357.358         | 1.515.595         |
| Móveis                          |      | 2.791.886        | 2.503.295         | 2.411.109         | Reserva Legal                        | 15.2.1    | 347.725          | 331.501           | 279.298           |
| (-) Depreciação Acumulada       |      | (1.867.432)      | (1.936.323)       | (1.839.103)       | Reserva p/ Projeto de Investimento   | 15.2.2    | 137.386          | 495.929           | 310.340           |
| Intangível                      | 12   | 93.341           | 47.826            | 33.027            | Reserva de Lucros a Realizar         | 15.2.3    | 400.797          | 329.928           | 925.357           |
| Softwares                       |      | 267.042          | 250.421           | 206.892           | Dividendo Adicional Proposto         | 13.5      | -                | 95.923            | 8.500             |
| (-) Amortização                 |      | (273.701)        | (204.595)         | (193.865)         | Outros Resultados Abrangentes        | 15.3      | (378.668)        | -                 | -                 |
|                                 |      |                  |                   |                   | Lucros (Prejuízos) Acumulados        | 4         | -                | (799)             | -                 |
| <b>TOTAL DO ATIVO</b>           |      | <b>9.917.971</b> | <b>10.453.859</b> | <b>10.444.204</b> | <b>TOTAL DO PASSIVO</b>              |           | <b>9.917.971</b> | <b>10.453.859</b> | <b>10.444.204</b> |

|  |  |   |  |
|--|--|---|--|
| <br>Wagner Pinheiro de Oliveira<br>Presidente<br>Correios<br>Vice-Presidente de Administração | <br>Luis Mario Leika<br>Vice-Presidente Econômico-Financeiro | <br>Jose Furian Filho<br>Vice-Presidente de Logística e Encomendas | <br>Antonio Luiz Fuschini<br>Vice-Presidente de Tecnologia e Infraestrutura |
| <br>Maria da Glória G. dos Santos<br>Vice-Presidente de Clientes e Operações                  | <br>Vanessa Saruni Barbosa<br>Contadora CRC/DF - 014.297/0   | <br>Morgana Cristina Santos<br>Vice-Presidente de Negócios         | <br>Cláudio Santos Nunes<br>Vice-Presidente Jurídico                        |