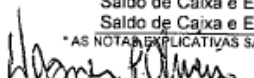



CNPJ 34.028.316/0001-03

**DEMONSTRAÇÃO DOS FLUXOS DE CAIXA DOS EXERCÍCIOS FINDOS EM 31 DE DEZEMBRO (em milhares R\$)**

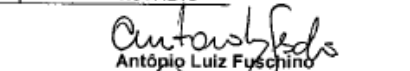
	2012	2011
<b>1 – ATIVIDADES OPERACIONAIS</b>		<b>Reapresentado</b>
Lucro Líquido do Período	1.044.061	882.747
Itens de Resultado que não interferem no Caixa		
Depreciação e Amortização	284.631	285.669
Baixas de Reservas de Capital	(0)	(37)
Provisões	202.637	3.223
Despesas de Variação Patrimonial e Perdas	117.888	1.673
Receita de Variação Patrimonial	(24.422)	(919)
Baixas do Imobilizado/Intangível	72.050	33.137
Juros sobre Dividendos/Juros sobre Capital Próprio	30.539	148.662
Mutações Patrimoniais		
Aumento de Créditos	(173.118)	(134.294)
Aumento dos Estoques	(12.491)	(118)
Aumento das Provisões/Mandados e Precatórios	(431.015)	(66.810)
Aumento de Outros Valores e Bens acrescidos da variação do Realizável a Longo Prazo	181.045	(408.797)
Diminuição/Aumento dos Fornecedores	151.650	183.131
Aumento dos Salários e Consignações	113.458	110.419
Diminuição/Aumento das Obrigações acrescidos da variação do Não-Circulante	(292.590)	(24.481)
Diminuição das Receitas Recebidas Antecipadamente	(37.315)	2.258.966
<b>(=) Caixa Líquido da Atividade Operacional</b>	<b>1.227.008</b>	<b>3.272.161</b>
<b>2 – ATIVIDADES DE INVESTIMENTO</b>		
Aplicações no Imobilizado/Intangível	(409.439)	(195.228)
Aplicações Financeiras	471.392	(1.337.918)
Aplicações em Investimentos	17.125	(215)
<b>(=) Caixa Líquido das Atividades de Investimento</b>	<b>79.078</b>	<b>(1.533.361)</b>
<b>3 – ATIVIDADES DE FINANCIAMENTO</b>		
Transferências para a União – Juros sobre Capital Próprio e Dividendos	(824.952)	(1.740.291)
Empréstimos e Financiamentos	(23.317)	(23.504)
<b>(=) Caixa Líquido das Atividades de Financiamento</b>	<b>(848.269)</b>	<b>(1.763.795)</b>
<b>4 – AUMENTO DAS DISPONIBILIDADES/(DIMINUIÇÃO)</b>	<b>457.816</b>	<b>(24.995)</b>
Saldo de Caixa e Equivalente-Caixa no início do exercício	1.317.216	1.342.211
Saldo de Caixa e Equivalente-Caixa no final do exercício	1.775.032	1.317.216

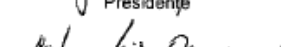
\* AS NOTAS EXPLICATIVAS SÃO PARTE INTEGRANTE DESTAS DEMONSTRAÇÕES FINANCEIRAS

  
 Wagner Pinheiro de Oliveira  
 Presidente


  
 Luis Mario Lepka  
 Vice-Presidente Econômico-Financeiro

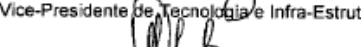
  
 José Furian Filho  
 Vice-Presidente de Logística e Recomendas


  
 Antônio Luiz Fuschino  
 Vice-Presidente de Tecnologia e Infra-Estrutura

  
 Nelson Luiz Oliveira de Freitas  
 Vice-Presidente de Administração

  
 Larry Manoel Medeiros de Almeida  
 Vice-Presidente de Gestão de Pessoas

  
 Cleucio Santos Nunes  
 Vice-Presidente Jurídico

  
 Maria da Glória G. dos Santos  
 Vice-Presidente de Clientes e Operações

  
 Morgana Cristina Santes  
 Vice-Presidente de Negócios

  
 Hudson Alves da Silva  
 Contador CRC/DF 14022/O-9